

Tafelmodel SL50 / SL200-Instant

Specificaties

- **Aansluiting:**
 - Intern voltage : 24V DC
 - Elektrische aansluiting : 230 V, 50Hz ±15%, 16A
via dubbele wcd met randaarde
 - Aansluiting koud water: : 3/8"
 - Waterdruk: : 2 (dynamisch) – 5 (statisch) Bar
 - Aansluitwaarde: : 2,8 kW
- **Afmetingen:**
 - Hoogte : 700 mm
 - Breedte : 450 mm
 - Diepte : 455 mm
 - Stelvoeten : 0-15 mm
- **Benodigde vrije ruimte:**
 - Achterzijde : 60 mm
 - Rechterzijde : 90 mm
 - Linkerzijde : 0 mm
 - Bovenzijde : 330 mm
- **Gewicht:**
 - Netto gewicht : ca. 40 kg



afbeelding SL50

Product	Capaciteit	Dosering	Aantal
Inst.koffie 1	550 gr	1,2 gr	450
Inst.koffie 2	550 gr	1,7 gr	320
Whitener	⇕ 1200 gr	2,5 gr	480
Suiker	⇕ 2200 gr	5,0 gr	430
Cacao	1700 gr	18 gr	94
Topping	1200 gr	10 gr	120

⇕ variabele dosering mogelijk

- **Technische uitrusting:**
 - Bekeruitgifte : ja, ca. 200 st. (alleen in SL200 model)
 - Optische bekerdetectie : ja (in SL50 optioneel)
 - Spoelprogramma : ja (manueel en automatisch)
 - Kannen bereiding : ja
 - Kannenhoogte : 164 mm
 - Beker/kopje hoogte : 75-100 mm
 - Administratie : BOS, EVA DTS
 - Inhoud lekbak : 3,0 liter
 - Lebak vol detectie : ja

- **Optie's**

Type	Standaard	Meerprijs
Automatische stand-by functie ▲	✓	
Waterfilter (buiten de automaat)		✓
Heetwater uitgifte	✓	
Gekoeldwater uitgifte		✓
Diaverlichting (LED)	✓	
Infrarood kannen/gratis-sleutel		✓
Onderzetkast ◇		✓
Bekerdetectie	SL200 ✓	SL50 ✓

▲ gemiddeld tot 10% energiebesparing

◇ zie aanvullend specificatieblad

Betaalsystemen

Type	50 serie	200 serie
Munt acceptor	✓	✓
Munt wisselaar	✗	✓
Mifare	✗	✓
Mifare Pro-X	✗	✗
Legic	✗	✓
Contact chip	✗	✗
Chipknip	✗	✓
Magneetkaart	✗	✗

✗ kan gecombineerd worden met chipknip



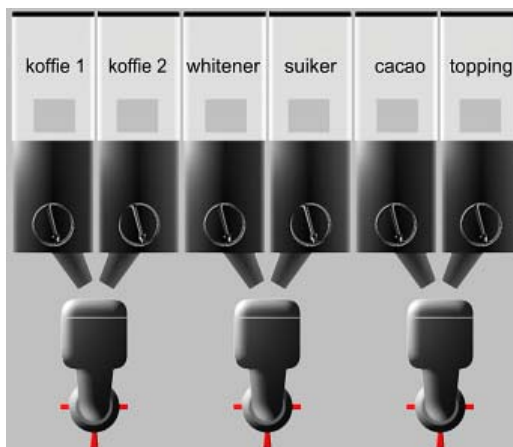


• **Product assortiment:**

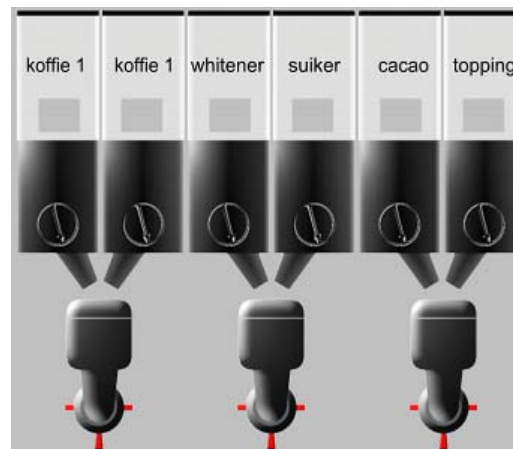
Product	1	2	3
Koffie	•	•	•
Koffie met melk	•	•	•
Koffie met suiker	•	•	•
Koffie met melk en suiker	•	•	•
Koffie crème	•	•	•
Koffie crème met suiker	•	•	•
Cafeïnevrije koffie			•
Cafeïnevrije koffie met melk			•
Cafeïnevrije koffie met suiker			•
Caf. koffie met melk en suiker			•
Wiener melange	•	•	•
Wiener melange met suiker	•	•	•
Café au lait	•	•	•
Café au lait met suiker	•	•	•
Cappuccino	•	•*	•*
Cappuccino met suiker	•	•*	•*
Espresso	•	•*	•*
Espresso met suiker	•	•*	•*
Double espresso	•	•*	•*
Double espresso met suiker	•	•*	•*
Espress choc	•	•*	•*
Chocolade	•	•	•
Chocolade crème	•	•	•
Heet water	•	•	•
Gekoeld water	o	o	o

* = bereidt met koffie 1

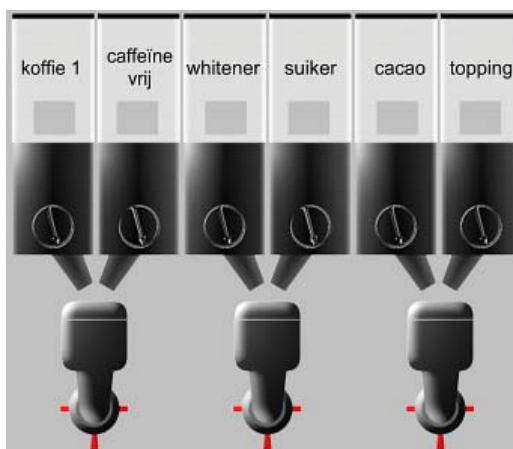
• **Automaat lay-out**



Variant 1



Variant 2



Variant 3

Maas International heeft de informatie in dit specificatieblad correct en te goeder trouw weergegeven en acht zich niet gebonden door omissies of vergissingen. Afwijkingen van de standaarduitvoeringen zijn slechts gedeeltelijk inbegrepen. De productontwikkeling van Maas International is een continu proces en gepubliceerde informatie kan natuurlijk verouderen. Er kunnen derhalve geen rechten aan dit specificatieblad worden ontleend.

