

## Tafelmodel SL300-Fresh brew

### Specificaties

- **Aansluiting:**
  - Intern voltage : 24V DC
  - Elektrische aansluiting : 230 V, 50Hz ±15%, 16A  
via dubbele wcd met randaarde
  - Aansluiting koud water: : 3/8"
  - Waterdruk: : 2 (dynamisch) – 5 (statisch) Bar
  - Aansluitwaarde: : 2,8 kW
- **Afmetingen:**
  - Hoogte : 700 mm
  - Breedte : 660 mm
  - Diepte : 455 mm
  - Stelvoeten : 0-15 mm
- **Benodigde vrije ruimte:**
  - Achterzijde : 60 mm
  - Rechterzijde : 150 mm
  - Linkerzijde : 0 mm
  - Bovenzijde : 330 mm
- **Gewicht:**
  - Netto gewicht : 55 kg



### Capaciteit:

Product	Capaciteit	Dosering	Aantal
Verse koffie	⇕ 2x900/1900*gr	5,9 gr	150/320
Bladthee	⇕ 700 gr	1,5 gr	460
Whitener	⇕ 1200 gr	2,5 gr	480
Suiker (2x)	⇕ 2200 gr	5,0 gr	430
Soep *	1200 gr	7,2 gr	160
Cacao	1700 gr	18 gr	90
Topping	1200/2800* gr	10 gr	120/280

⇕ variabele dosering mogelijk      \*= variant afhankelijk

### Technische uitrusting:

- Bekeruitgifte : ja, ca. 300 st.
- Optische bekerdetectie : ja
- Spoelprogramma : ja (manueel en automatisch)
- Kannen bereiding : ja
- Kannenhoogte : 164 mm
- Beker/kopje hoogte : 75-100 mm
- Administratie : BOS, EVA DTS
- Inhoud lekbak : 4,3 liter
- Lebak vol detectie : ja

### Optie's

Type	Standaard	Meerprijs
Automatische stand-by functie ▲	✓	
Waterfilter (buiten de automaat)		✓
Heetwater uitgifte	✓	
Gekoeld water uitgifte		✓
Diaverlichting (LED)	✓	
Infrarood kannen/gratis-sleutel		✓
Sokkel / onderzetkast	✗	✗
Bekerdetectie	✓	

▲ gemiddeld tot 10% energiebesparing

### Betaalsystemen

Type	300 serie
Munt acceptor	✓
Munt wisselaar	✓
Mifare	✗
Mifare Pro-X	✗
Legic	✗
Contact chip	✗
Chipknip	✓
Magneetkaart	✗

✗ kunnen gecombineerd worden



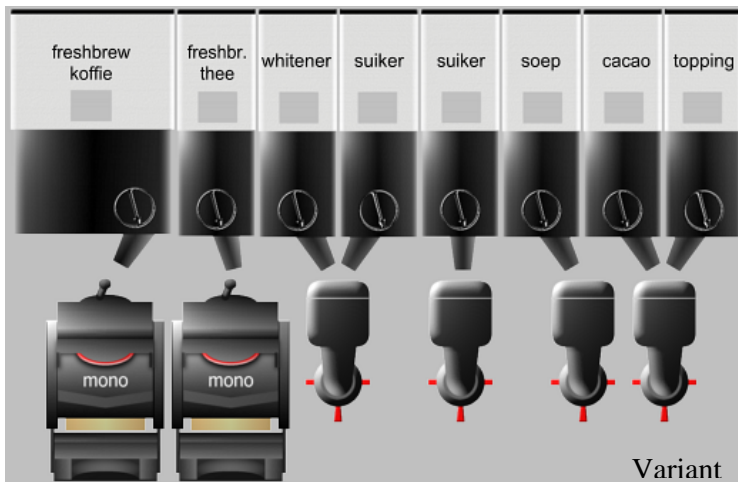
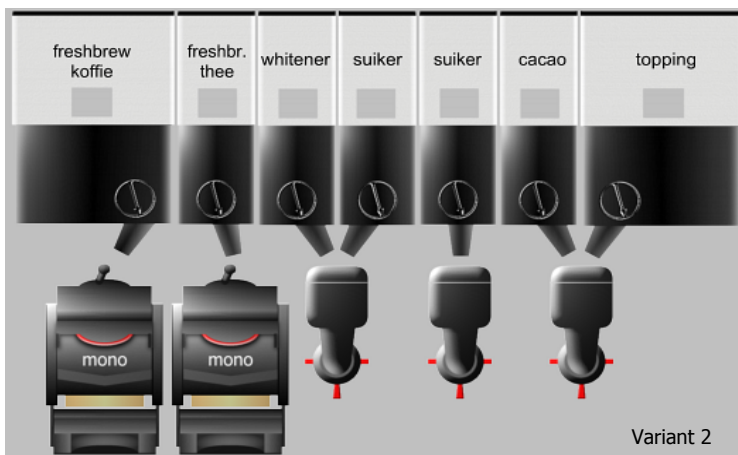



• **Product assortiment:**

Product	1	2	3
Koffie 1 zwart *	•	•	•
Koffie 1 met melk *	•	•	•
Koffie 1 met suiker *	•	•	•
Koffie 1 met melk & suiker *	•	•	•
Koffie 2 zwart *		•	
Koffie 2 met melk *		•	
Koffie 2 met suiker *		•	
Koffie 2 met melk & suiker *		•	
Koffie crème	•	•	•
Koffie crème met suiker	•	•	•
Koffie au lait	•	•	•
Koffie au lait met suiker	•	•	•
Cappuccino	•	•	•
Cappuccino met suiker	•	•	•
Wiener melange	•	•	•
Wiener melange met suiker	•	•	•
Koffie Choc	•	•	•
Chocolade	•	•	•
Chocolade crème	•	•	•
Thee zwart	•	•	•
Thee suiker	•	•	•
Soep			•
Heet water	•	•	•
Gekoeld water	0	0	0

\* = product als mokka variant beschikbaar

• **Automaat lay-out**



Maas International heeft de informatie in dit specificatieblad correct en te goeder trouw weergegeven en acht zich niet gebonden door omissies of vergissingen. Afwijkingen van de standaarduitvoeringen zijn slechts gedeeltelijk inbegrepen. De productontwikkeling van Maas International is een continu proces en gepubliceerde informatie kan natuurlijk verouderen. Er kunnen derhalve geen rechten aan dit specificatieblad worden ontleend.